

คู่มือสร้างบัญชีผู้ใช้งาน Open ID  
เพื่อเข้าใช้งานระบบสารสนเทศของ  
สำนักงานคณะกรรมการอาหารและยา

จัดทำโดย

สำนักอาหาร

สำนักงานคณะกรรมการอาหารและยา

## ประวัติการแก้ไขปรับปรุงคู่มือ

แก้ไขครั้งที่	วันที่	รายละเอียดโดยสรุป
0	23 ธันวาคม 2558	จัดทำคู่มือครั้งแรก
1	31 พฤษภาคม 2559	แก้ไขการกรอกข้อมูลเพื่อยืนยันตัวตน ข้อ 1.10 จากเลข LASER ด้านหลังบัตรประชาชนของผู้สมัคร มาเป็นการกรอก ชื่อ-สกุลของผู้สมัครและบิดา-มารดา ของผู้สมัคร

## สารบัญ

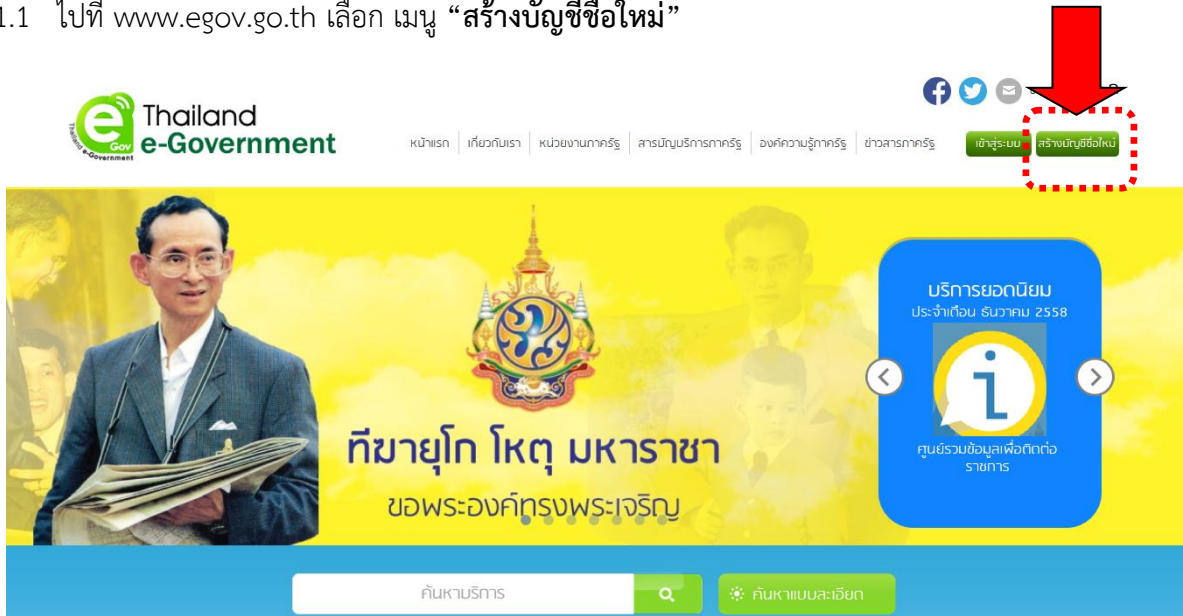
	หน้า
1. การสร้างบัญชีผู้ใช้งาน.....	3
2. การเข้าแก้ไขข้อมูลส่วนตัว.....	9

# การสร้างบัญชีผู้ใช้งาน Open ID

การสร้างบัญชีผู้ใช้งานและการกำหนดรหัสผ่าน สามารถดำเนินการได้ที่สำนักงานรัฐบาลอิเล็กทรอนิกส์ (องค์การมหาชน) [www.egov.go.th] กรณีที่เคยสร้างบัญชีผู้ใช้งานไว้แล้ว สามารถข้ามขั้นตอนนี้ได้ และหากมีปัญหาในการสมัครเพื่อสร้างบัญชีผู้ใช้งาน โปรดติดต่อ contact@ega.or.th หรือ โทร (+66) 0 2612 6000 โดยแจ้งว่ามีปัญหาในการขอ Open ID

## 1 การสร้างบัญชีผู้ใช้งาน

1.1 ไปที่ www.egov.go.th เลือก เมนู “สร้างบัญชีใหม่”



1.2 อ่านข้อตกลงการใช้บริการ แล้วกดปุ่ม “ตกลง”



1.3 เลือกเป็น “บุคคลธรรมดา” กรอกรายละเอียดของผู้สมัคร ทั้งนี้ อีเมลที่ใช้จะต้องไม่เคยใช้สมัครสมาชิกมาก่อน จากนั้นตรวจสอบความถูกต้องอีกครั้ง แล้วจึงกดปุ่ม “สมัครสมาชิก”

ระบบยืนยันตัวตนกลาง (e-Authentication) สำหรับประชาชน

**ข้อมูลผู้สมัคร**

บุคคลธรรมดา  
 เจ้าหน้าที่ของรัฐ

รายละเอียดเพิ่มเติม  
ในกรณีที่เลือกประเภทผู้ใช้งานเป็น 'เจ้าหน้าที่หน่วยงาน' ท่านต้องระบุหน่วยงานที่รับผิดชอบในขั้นตอนถัดไปด้วย

**รายละเอียดผู้สมัคร**

ข้อมูลเข้าใช้งานระบบ

ชื่อผู้ใช้งาน (UserName): \* (อย่างน้อย 5 ตัวอักษร)

อีเมล: \*

รหัสผ่าน: \* (อย่างน้อย 4 ตัวอักษร)

ยืนยันรหัสผ่าน: \*

ข้อมูลส่วนบุคคล

ชื่อ: \* (ไม่ต้องระบุคำนำหน้า (นาย, นาง, นางสาว))

นามสกุล:

[สมัครสมาชิก](#) [ยกเลิก](#)

หากท่านเคยมี account อยู่แล้ว ท่านสามารถทำการล็อกอินเพื่อเชื่อมโยง account เดิมของท่านกับ account นี้

ชื่อผู้ใช้งาน (UserName):

รหัสผ่าน:

จดจำฉัน

[เข้าสู่ระบบ](#)

1.4 หากกรอกข้อมูลครบถ้วน ระบบจะแสดงข้อความการจัดส่ง url เพื่อยืนยันตัวตน ดังนี้

ระบบยืนยันตัวตนกลาง (e-Authentication) สำหรับประชาชน

**การลงทะเบียนเสร็จสิ้น**

**ยินดีต้อนรับ**

ระบบได้ทำการลงทะเบียนข้อมูลของท่านและจัดส่ง url เพื่อยืนยันตัวตนไปยังอีเมล

@hotmail.com

เรียบร้อยแล้ว

อย่างไรก็ตามท่านสามารถเข้าใช้งานระบบได้ทันที ท่านต้องการที่จะ...

[กลับบ้าน](#)

หมายเหตุ กรณีที่ไม่พบเมลในกล่องขาเข้า (Inbox) โปรดตรวจสอบในกล่องขยะ (Spam) อีกครั้ง

1.5 ดำเนินการตรวจสอบอีเมลที่แจ้งไว้ในขั้นตอนการกรอกข้อมูลเพื่อสมัครสมาชิก ขั้นตอนนี้อาจใช้เวลาตั้งแต่ 5 นาที จนถึง 10 ชั่วโมง ดังนั้นหากไม่ได้รับอีเมลตอบกลับ ผู้ประกอบอาจต้องตรวจสอบอีเมลในกล่องจดหมายขยะด้วย อีเมลที่ได้รับจะใช้หัวข้อ “[e-Gov Thailand] อีเมลยืนยันตัวตน (E-Mail Verification)”

ทั้งนี้หากไม่ได้รับอีเมลยืนยัน โปรดติดต่อ โปรดติดต่อ contact@ega.or.th หรือโทร (+66) 0 2612 6000 โดยแจ้งว่ามีปัญหาในการขอ Open ID

1.6 กดไปที่ลิงค์ เพื่อยืนยันตัวตน หรือ คัดลอกลิงค์นำไปวางไว้ที่เบราว์เซอร์

[e-Gov Thailand] อีเมลยืนยันตัวตน (E-Mail Verification)

เว็บไซต์กลางบริการอิเล็กทรอนิกส์ภาครัฐ

เรียนคุณ (ชื่อผู้ใช้: )

อีเมลฉบับนี้ถูกส่งมาจาก ระบบยืนยันตัวตนกลาง เว็บไซต์กลางบริการอิเล็กทรอนิกส์ภาครัฐ (Thailand eGovernment Portal)

ขั้นตอนสุดท้ายการลงทะเบียน  
เพื่อยืนยันว่าท่านเป็นเจ้าของอีเมลที่ได้ลงทะเบียนไว้กับระบบ กรุณาคลิกที่ลิงค์

[https://openid.egov.go.th/ConfirmEmail.aspx?regid=c5e743f7-a67d-4b57-8a79-87893e5a888e&email\\_entered=\\_\\_\\_\\_\\_@hotmail.com](https://openid.egov.go.th/ConfirmEmail.aspx?regid=c5e743f7-a67d-4b57-8a79-87893e5a888e&email_entered=_____@hotmail.com)

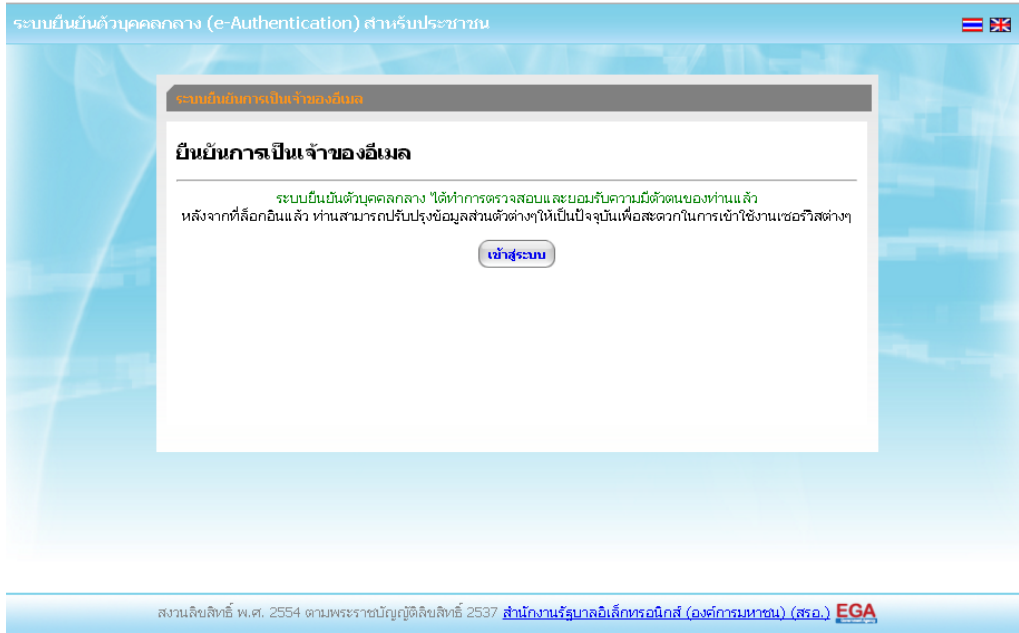
โปรแกรมเปิดอีเมลบางประเภทอาจไม่อนุญาตให้ท่านคลิกลิงค์ ให้ท่านทำการคัดลอกลิงค์แล้วนำไปวางบนเบราว์เซอร์

หากท่านมีข้อสงสัย กรุณาติดต่อเราที่ [contact@ega.or.th](mailto:contact@ega.or.th) หรือหมายเลขโทรศัพท์ 02-612-6060

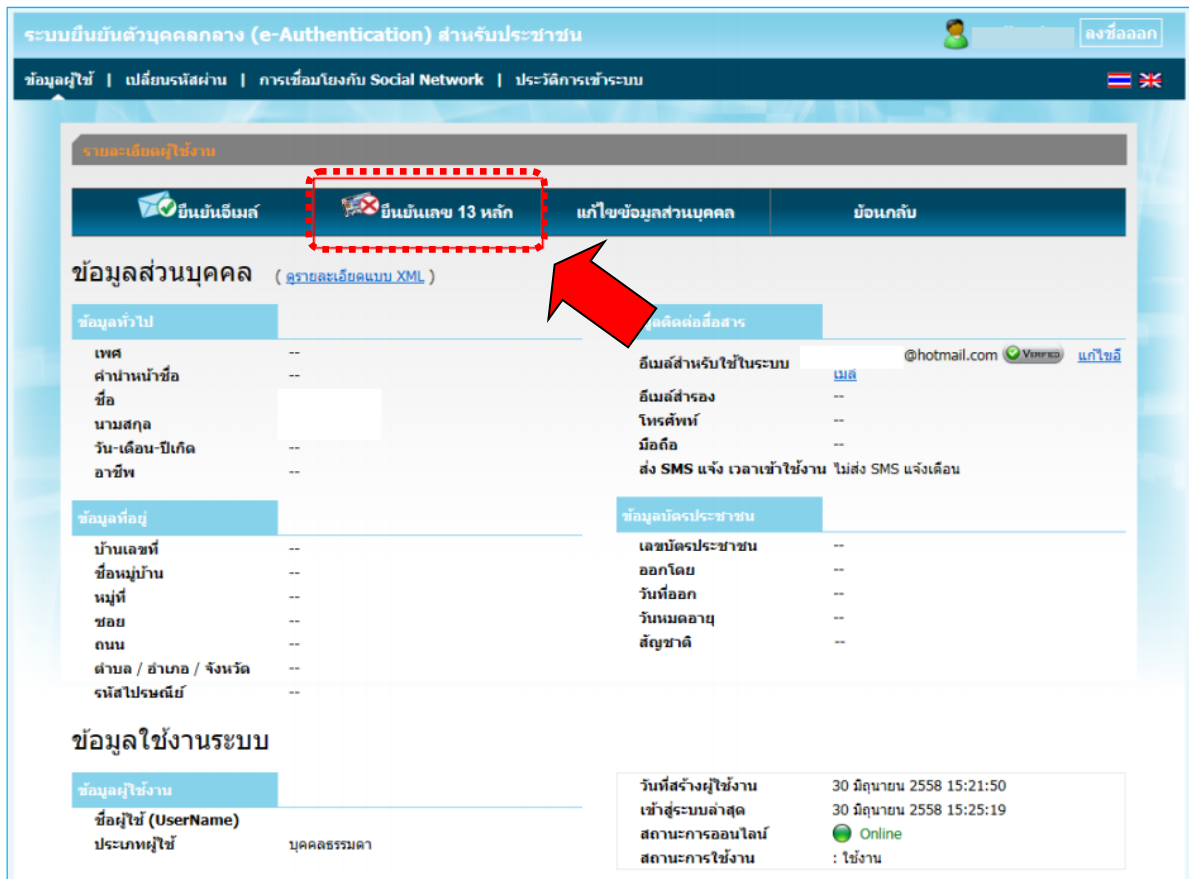
ขอขอบคุณครับ

สำนักงานรัฐบาลอิเล็กทรอนิกส์ (องค์การมหาชน)  
(Electronic Government Agency)

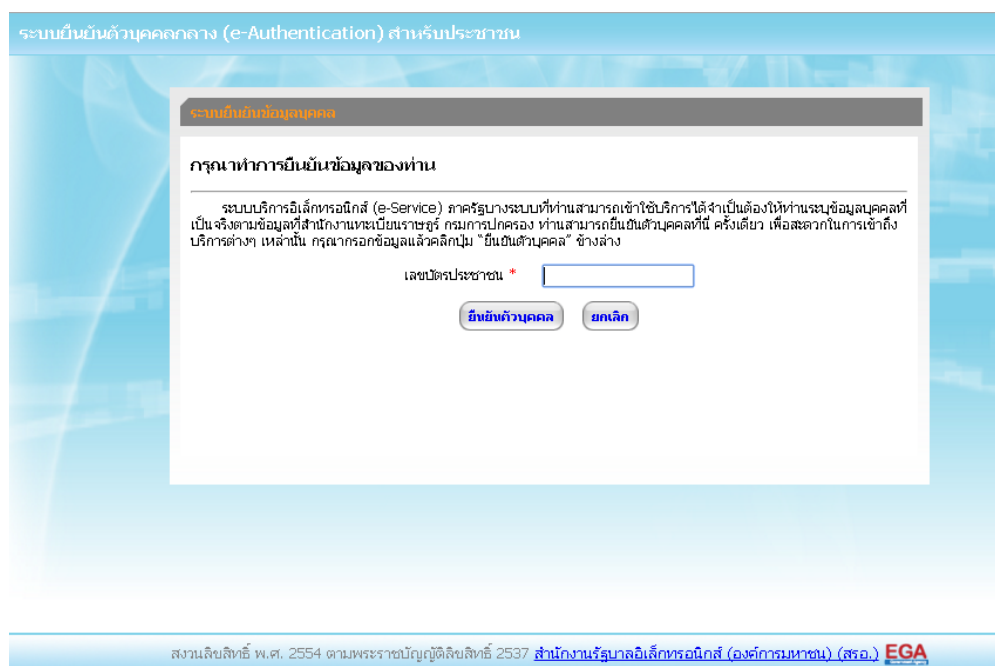
1.7 หากไม่มีข้อผิดพลาด ระบบจะแสดงข้อความยืนยันการเป็นเจ้าของอีเมล และให้กดปุ่มเข้าสู่ระบบ โดยระบบจะให้ลิงค์ชื่อเข้าใช้งานตามที่ผู้สมัครได้ให้ข้อมูลไว้ และเมื่อเข้าสู่ระบบได้จะปรากฏหน้าจอการยืนยันตัวตนให้ทันที (หากประสงค์เข้าสู่ระบบภายหลัง โปรดข้ามไปยังหัวข้อ “การเข้าแก้ไขข้อมูลส่วนตัว”)



1.8 เลือกเมนู “ยืนยันเลข 13 หลัก”



1.9 ให้ใส่เลขประจำตัวประชาชน เป็นตัวเลข 13 หลัก โดยไม่ต้องเว้นและไม่ต้องใส่เครื่องหมาย “-”



1.10 ระบบจะให้กรอกข้อมูลเพื่อยืนยันตัวตน เป็น ชื่อ-สกุลของผู้สมัครและบิดา-มารดา ของผู้สมัคร จากนั้นตรวจสอบความถูกต้องอีกครั้ง แล้วจึงกดปุ่ม “ยืนยัน”

**Smart Citizen Verification**

**กรุณากรอกข้อมูลเพื่อยืนยันตัวตน**

**ข้อมูลส่วนบุคคล**

เลขบัตรประจำตัวประชาชน

ชื่อ:  ชื่อ

นามสกุล:  นามสกุล

**ข้อมูลเพื่อยืนยันตัวตน**

ชื่อบิดา:  ชื่อบิดา

นามสกุลบิดา:  นามสกุลบิดา

ชื่อมารดา:  ชื่อมารดา

นามสกุลมารดา:  นามสกุลมารดา

\* การระบุชื่อ ชื่อบิดา ชื่อมารดา ไม่ต้องระบุสำเนาชื่อ และระบุเป็นภาษาไทยเท่านั้น

1.11 หากระบบไม่มีข้อผิดพลาด ระบบจะแสดงการยืนยันตัวตนเสร็จเรียบร้อยแล้ว ดังนี้

ระบบยืนยันตัวตนกลาง (e-Authentication) สำหรับประชาชน

ข้อมูลผู้ใช้ | เปลี่ยนหน้าเว็บ | การเชื่อมกับ Social Network

ประวัติการยืนยันตัวตน

ยืนยันด้วยบัตรประชาชน

ยืนยันด้วยเลข 13 หลัก

แก้ไขข้อมูลส่วนบุคคล

ยืนยันกลับ

**ข้อมูลส่วนบุคคล** (ดูรายละเอียดเพิ่มเติม)

ข้อมูลทั่วไป

เพศ	--
สาขาแก้วชื่อ	--
ชื่อ	--
นามสกุล	--
โน้มน้าว-เปิด	--
ลาชีพ	--

ข้อมูลติดต่อ

บ้านเลขที่	--
ชื่อหมู่บ้าน	--
หมู่ที่	--
ซอย	--
ถนน	--
ตำบล / อำเภอ / จังหวัด	--
รหัสไปรษณีย์	--

ข้อมูลการประสานงาน

เลขบัตรประชาชน	--
ล็อกอิน	--
โน้มน้าว	--
โน้มน้าว	--
สิทธิบัตร	--

ข้อมูลใช้งานระบบ

ข้อมูลผู้ใช้

ชื่อผู้ใช้ (UserName)

ประเภทผู้ใช้

บุคคลธรรมดา

วันที่สร้างบัญชีใช้งาน

เข้าสู่ระบบล่าสุด

สถานะการออนไลน์

สถานะการใช้งาน

17 ธันวาคม 2558 13:29:51

18 ธันวาคม 2558 09:08:45

Online

: ใช้งาน

1.12 เสร็จสิ้นกระบวนการสร้างบัญชีผู้ใช้งาน



## 2 การเข้าแก้ไขข้อมูลส่วนตัว

กรณีที่ยังไม่ได้ยืนยันเลข 13 หลัก ให้เข้าสู่ระบบเพื่อดำเนินการยืนยันเลข 13 หลัก ดังนี้

- ไปที่ [www.egov.go.th](http://www.egov.go.th) เลือก เมนู “เข้าสู่ระบบ”



ระบบยืนยันตัวตนกลาง (e-Authentication) สำหรับประชาชน



ระบบยืนยันตัวตนกลาง (OpenID Service)

บัญชีผู้ใช้ :

รหัสผ่าน :

จดจำฉัน

[ลืมรหัสผ่าน?](#) [สมัครสมาชิก](#)

เข้าสู่ระบบโดย

เกี่ยวกับระบบ

ระบบยืนยันตัวตนกลาง (e-Authentication Service) เป็นระบบที่จัดทำขึ้นเพื่อให้ประชาชนสามารถเข้าถึงข้อมูลและบริการอิเล็กทรอนิกส์ (e-Service) ของหน่วยงานภาครัฐต่างๆ ได้ โดยใช้บัญชีผู้ใช้และรหัสผ่านเดียว นอกจากนี้ยังอำนวยความสะดวกต่อประชาชนในการเข้าถึงบริการแบบรวมศูนย์ (Single Sign-On) ผ่านระบบเว็บไซต์กลางบริการอิเล็กทรอนิกส์ (e-Government Portal) อีกด้วย

สงวนลิขสิทธิ์ พ.ศ. 2554 ตามพระราชบัญญัติลิขสิทธิ์ 2537 สำนักงานรัฐบาลอิเล็กทรอนิกส์ (องค์การมหาชน) (สอ.) 

- หลังลงชื่อเข้าใช้งาน หากระบบนำกลับมายังหน้าเริ่มต้น ให้กดปุ่ม “ผู้ใช้” เพื่อเข้าสู่เมนูบัญชีผู้ใช้

คู่มือสร้างบัญชีผู้ใช้งาน Open ID เพื่อเข้าใช้งานระบบสารสนเทศ

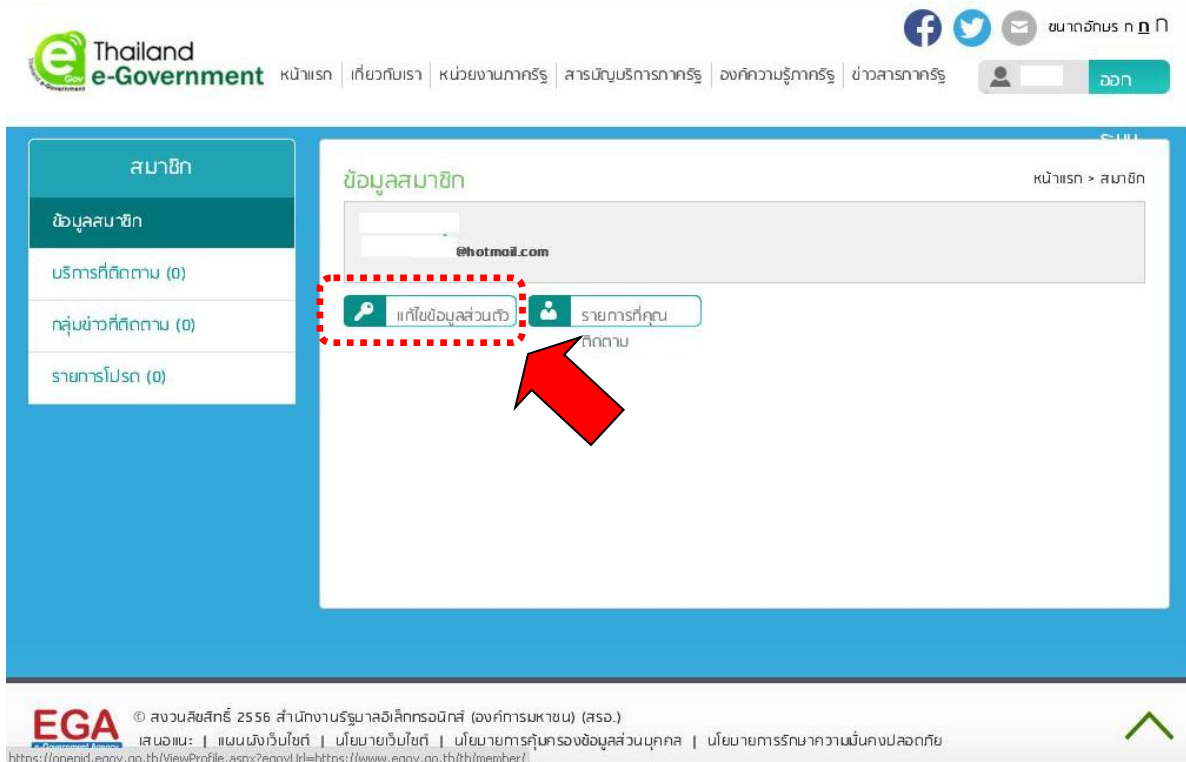
แก้ไขครั้งที่ 1 หน้า 9/10

ของสำนักงานคณะกรรมการอาหารและยา

วันที่ 31/05/2559



- กดเมนู “แก้ไขข้อมูลส่วนตัว” เพื่อดำเนินการยืนยันเลข 13 หลัก หรือแก้ไขข้อมูลอื่น ๆ เช่น e-mail



- หากประสงค์ยืนยันเลข 13 หลัก ให้ดำเนินการตั้งแต่วันที่ 1.8 จนเสร็จสิ้นกระบวนการ